


















# 食道がんグループ：食道がん治療開発マップ 2015.11.

対象	標準治療	JCOG試験	他組織の試験	適応外薬
Stage IA	<p>内視鏡的粘膜切除術(ESD/EMR)</p> <p>食道切除術<sup>1)</sup>  JCOG9708 根治的 化学放射線療法 </p>	<p>JCOG0508 粘膜下層浸潤ありESD/EMR+化学放射線療法 ~2012.7→2017.7 </p> <p>JCOG0502   ~2013.2→2018.2 食道切除術<sup>1)</sup> vs. 化学放射線療法</p> <p><b>JCOG1409</b> (±術前CF療法) 開胸術vs.胸腔鏡術 2015.5~実施中</p>		
Stage IB	  <p>JCOG9907 術前化学療法 (シスプラチン+5-FU) +食道切除術<sup>1)</sup></p> <p>JCOG9906 根治的 化学放射線 療法</p>	   <p><b>JCOG1109</b> 術前CF療法<sup>2)</sup>vs. 術前DCF療法<sup>3)</sup>vs. 術前CF-RT療法<sup>4)</sup> +食道切除術<sup>1)</sup></p> <p>2012.12~ 実施中</p> <p>JCOG0909 根治的 化学放射線療法 (50.4 Gy) +救済治療 2010.4~ 2014.8→2019.8</p>	<p>頸部食道癌_PII CF-RT<sup>4)</sup>_IMRT (強度変調放射線治療) JROSG12-1</p>	<p>オキサリプラチン カルボプラチン イリノテカン</p>
Stage II			<p>導入DCF療法<sup>3)</sup> 後 手術 or CF-RT<sup>4)</sup> Chemo-selection 北里</p>	
Stage III			<p>食道切除術後 ±ワクチン療法治験</p> <p>術前CF療法後 手術 術後S-1療法安全性</p>	
T4a/M1LYM 切除可能	<p>術前化学療法 (シスプラチン+5-FU) +食道切除術<sup>1)</sup>  </p> <p>根治的 化学放射線療法 </p>			
T4b/M1LYM 切除不能	<p>根治的化学放射線療法 JCOG9516, JCOG9908, JCOG0303, KROSG0101 </p>	<p>計画中： 根治的化学放射線療法 vs.導入DCF療法+根治的化学放射線療法 (or+食道切除術<sup>1)</sup>)</p>	<p>COSMOS 導入DCF療法+根治的化学 放射線療法 (+食道切除術)</p>	
Stage IV 再発	<p>化学療法： シスプラチン+5-FU,  ネダプラチン+5-FU JCOG8807, JCOG9407 JCOG9905-DI</p> <p>2次化学療法： パクリタキセル,  ドセタキセル</p>	<p><b>JCOG1314</b> </p> <p>CF療法<sup>2)</sup> vs. DCF療法<sup>3)</sup> 2014.9~</p>	<p>OPERA試験 2次化学療法 Phase III タキサン系 vs. ONO4538</p> <p>KN181試験 2次化学療法 Phase III タキサン系 orイリノテ カンvs. MK3475</p> <p>ECTAS試験 Salvage 医師主導 Phase II TAS-102 単独療法</p>	

1) 食道切除術+2-3領域リンパ節郭清

2) CF：シスプラチン+5-フルオロウラシル療法 3)DCF：ドセタキセル+シスプラチン+5-フルオロウラシル療法 4)CF-RT：シスプラチン+5-フルオロウラシル+放射線療法