
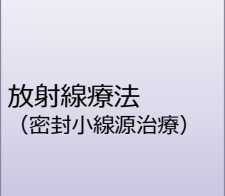







頭頸部がんグループ： 口腔がん 治療開発マップ 2017.1.

Stage 切除可能・不能	標準治療	JCOG試験	他組織の試験	適応外薬		
Stage I	 手術  放射線療法 (密封小線源治療)	<div style="border: 1px solid orange; padding: 5px;"> JCOG1601 準備中 Stage I/II 舌癌に対する舌部分切除術+頸部郭清術と舌部分切除術単独を比較するランダム化第Ⅲ相試験 </div>				
Stage II						
Stage III Stage IVA Stage IVB	  根治手術再建術 ±術後補助化学放射線療法 (シスプラチン+放射線療法)	<div style="border: 1px solid brown; border-radius: 15px; padding: 10px;">   JCOG1008 術後ハイリスク 放射線療法+シスプラチン q3w vs. weekly 2012.10~ </div>	<div style="border: 1px solid gray; border-radius: 15px; padding: 10px;"> 初回治療 免疫チェックポイント阻害薬 企業治験(CRT±PD-L1) </div>	MTX		
Stage IVC	<div style="border: 1px solid yellow; padding: 10px;">  化学療法 1st line シスプラチン/5FU+セツキシマブ </div>		<div style="border: 1px solid gray; border-radius: 15px; padding: 10px;"> 1st line 免疫チェックポイント阻害薬 企業治験 (KESTREL, KEYNOTE-048, CheckMate 651) </div>		<div style="border: 1px solid gray; border-radius: 15px; padding: 10px;"> 2nd line 免疫チェックポイント阻害薬 企業治験 (CheckMate 141, KEYNOTE-040, EAGLE) </div>	<div style="border: 1px solid gray; border-radius: 15px; padding: 10px;"> 医師主導 治験 HER2陽性唾液腺がん HUON-3 DTX+Tmab </div>
再発						

MTX：メトトレキサート