









頭頸部がんグループ： 口腔がん 治療開発マップ 2022.2.

Stage 切除可能・不能	標準治療	JCOG試験	他組織の試験	主な未承認薬 /適応外薬
Stage I	<div style="display: flex; justify-content: space-between;"> <div style="background-color: #ADD8E6; padding: 5px; text-align: center;">  手術 </div> <div style="background-color: #D8BFD8; padding: 5px; text-align: center;"> 放射線療法 (密封小線源治療) </div> </div>	<div style="border: 2px solid #ADD8E6; border-radius: 15px; padding: 10px; background-color: #ADD8E6;"> <p>JCOG1601 </p> Stage I/II 舌癌に対する舌部分切除術 +頸部郭清術と舌部分切除術単独を比 較するランダム化第III相試験 2017.9~ </div>		
Stage II				
Stage III Stage IVA Stage IVB	<div style="background-color: #ADD8E6; padding: 5px;">   根治手術再建術 ±術後補助化学放射線療法 (シスプラチン+放射線療法) </div>	<div style="border: 2px solid #ADD8E6; border-radius: 15px; padding: 10px; background-color: #ADD8E6;"> <p>JCOG1008  </p> 術後ハイリスク 放射線療法+シスプラチン q3w vs. weekly 2012.10→2023.12 (2019/12 有効中止) </div>	<div style="border: 1px solid black; border-radius: 15px; padding: 10px; background-color: #D3D3D3;"> 術前治療、化学放射 線療法関連企業治験 </div>	
Stage IVC	<div style="background-color: #FFFF00; padding: 5px;"> 化学療法 1st line ペムプロリズマブ  or ペムプロリズマブ+ シスプラチン/5FU or セツキシマブ+シス プラチン/5FU </div>	<div style="background-color: #FFFF00; padding: 5px;"> 化学療法 2nd line (プラチナ不応) ニボルマブ Or ペムプロリズマブ  </div>	<div style="border: 1px solid black; border-radius: 15px; padding: 10px; background-color: #D3D3D3;"> 初回治療、Late line 免疫療法関連 企業治験 </div>	
再発				